



ФЕДЕРАЛЬНАЯ СЛУЖБА
ГОСУДАРСТВЕННОЙ СТАТИСТИКИ

Финансовое состояние организаций Иркутской области



в январе-ноябре 2022 года



ФЕДЕРАЛЬНАЯ СЛУЖБА
ГОСУДАРСТВЕННОЙ СТАТИСТИКИ

Финансовое состояние организаций

Иркутской области

в январе-ноябре 2022 года

- 01 Сальдированный финансовый результат организаций
- 02 Прибыль организаций
- 03 Убыток организаций
- 04 Финансовые результаты деятельности организаций
- 05 Доля организаций, получивших прибыль (убыток)
- 06 Кредиторская и дебиторская задолженность организаций



САЛЬДИРОВАННЫЙ ФИНАНСОВЫЙ РЕЗУЛЬТАТ

в % к соответствующему периоду предыдущего года*

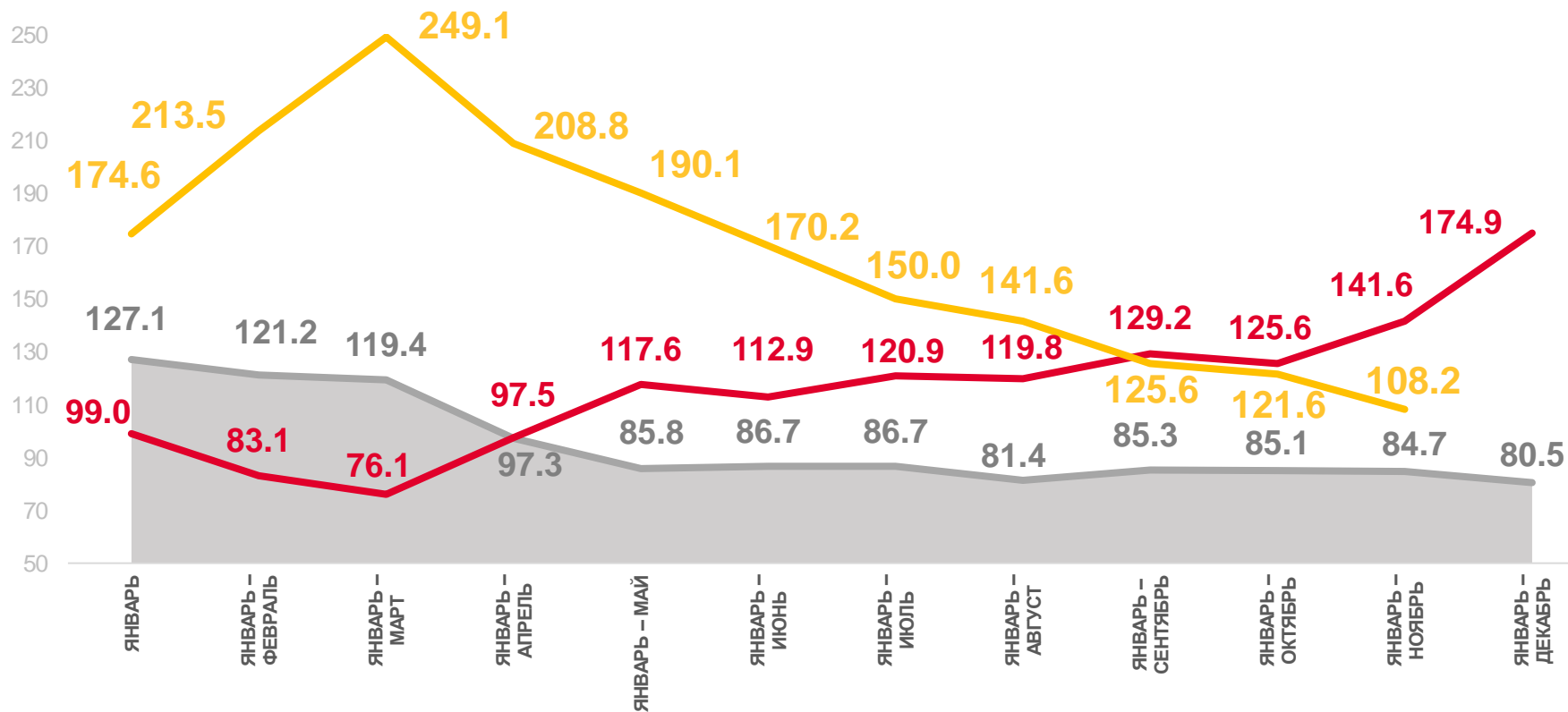
ЯНВАРЬ-НОЯБРЬ 2022 ГОДА

377,8

МЛРД РУБ.

108,2%

К ЯНВАРЮ-НОЯБРЮ 2021 ГОДА



2020 год



2021 год



2022 год

ПРИБЫЛЬ - УБЫТОК = САЛЬДИРОВАННЫЙ ФИНАНСОВЫЙ РЕЗУЛЬТАТ

* по сопоставимому кругу организаций в соответствии с методологией бухгалтерского учета; без субъектов малого предпринимательства, кредитных организаций, государственных (муниципальных) учреждений, не кредитных финансовых организаций





САЛДИРОВАННЫЙ ФИНАНСОВЫЙ РЕЗУЛЬТАТ ОРГАНИЗАЦИЙ

январь-ноябрь 2022 г., млрд рублей





ПРИБЫЛЬ ОРГАНИЗАЦИЙ

январь-ноябрь 2022 г., млрд рублей

В целом по области — **404,2** млрд руб.



262,9

Добыча полезных ископаемых



Добыча полезных ископаемых



56,7

Обрабатывающие производства



Обрабатывающие производства



50,4

Обеспечение электрической энергией, газом и паром; кондиционирование воздуха



Обеспечение электрической энергией, газом и паром; кондиционирование воздуха



19,1

Торговля оптовая и розничная; ремонт автотранспортных средств и мотоциклов



Торговля оптовая и розничная; ремонт автотранспортных средств и мотоциклов



4,3

Сельское, лесное хозяйство, охота, рыболовство и рыбоводство



Сельское, лесное хозяйство, охота, рыболовство и рыбоводство

2,6

Деятельность профессиональная, научная и техническая

2,0

Строительство

0,6

Водоснабжение; водоотведение; организация сбора и утилизации отходов, деятельность по ликвидации загрязнений

0,5

Деятельность в области информации и связи

0,4

Деятельность в области здравоохранения и социальных услуг





УБЫТОК ОРГАНИЗАЦИЙ

январь-ноябрь 2022 г., млрд рублей

В целом по области – **26,5** млрд руб.



6,3

Обеспечение электрической энергией, газом и паром; кондиционирование воздуха

6.3



Обеспечение электрической энергией, газом и паром; кондиционирование воздуха



2,8

Добыча полезных ископаемых

2.8



Добыча полезных ископаемых



2,0

Деятельность профессиональная, научная и техническая

2.0



Деятельность профессиональная, научная и техническая



0,9

Обрабатывающие производства

0.9



Обрабатывающие производства



0,4

Сельское, лесное хозяйство, охота, рыболовство и рыбоводство

0.4



Сельское, лесное хозяйство, охота, рыболовство и рыбоводство

0.3



Водоснабжение; водоотведение, организация сбора и утилизации отходов, деятельность по ликвидации загрязнений

0.3



Торговля оптовая и розничная; ремонт автотранспортных средств и мотоциклов

0,1



Строительство

0.03



Деятельность в области здравоохранения и социальных услуг

0,01



Деятельность в области информации и связи

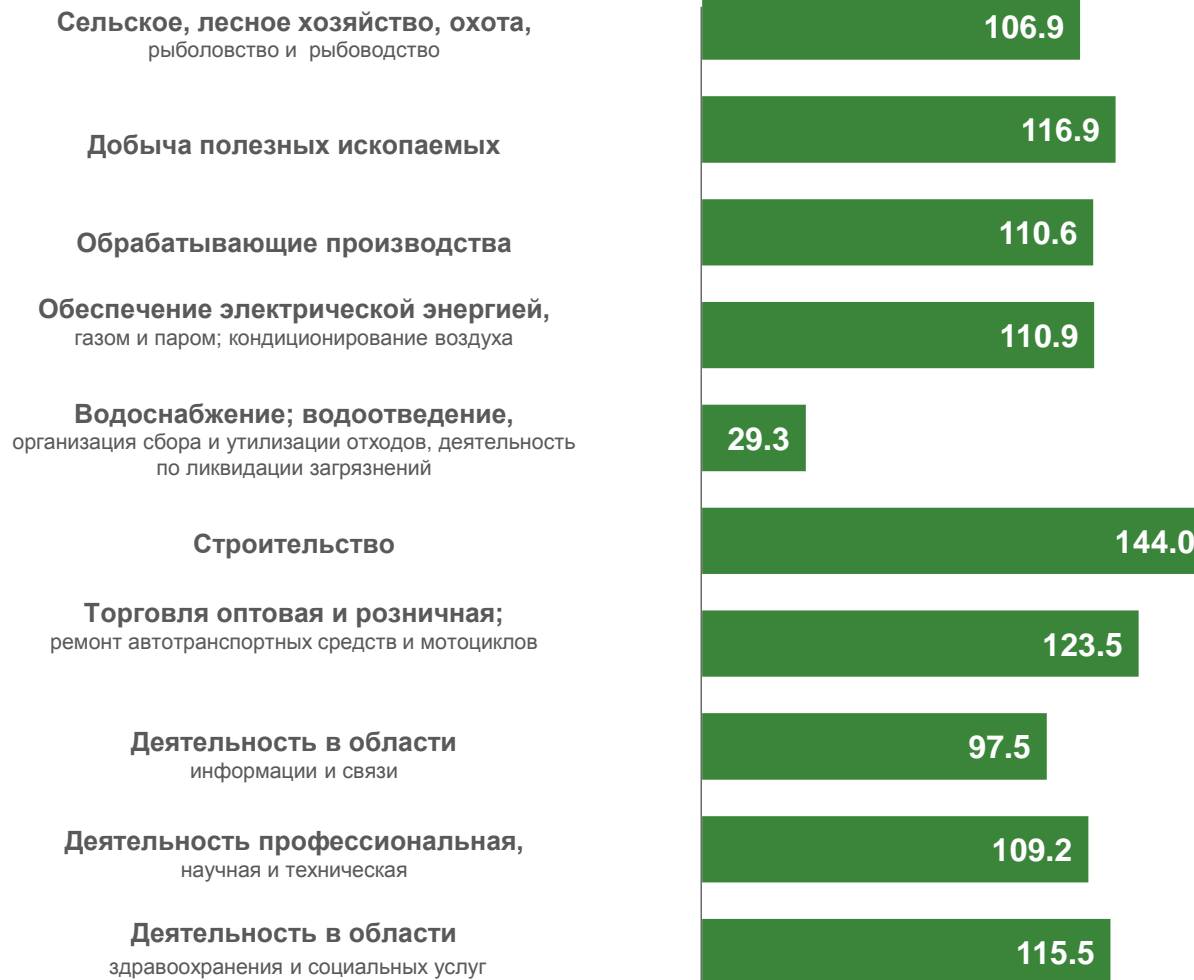





ФИНАНСОВЫЕ РЕЗУЛЬТАТЫ ДЕЯТЕЛЬНОСТИ ОРГАНИЗАЦИЙ

январь-ноябрь 2022 г., в % к соответствующему периоду предыдущего года

УБЫТОК



ПРИВЫЛЬ





ДОЛЯ ПРИБЫЛЬНЫХ ОРГАНИЗАЦИЙ

январь-ноябрь 2022 г., %

В целом по области – **74,2%**



94,7%

Деятельность в области здравоохранения и социальных услуг



92,9%

Сельское, лесное хозяйство, охота, рыболовство и рыбоводство



88,5%

Строительство



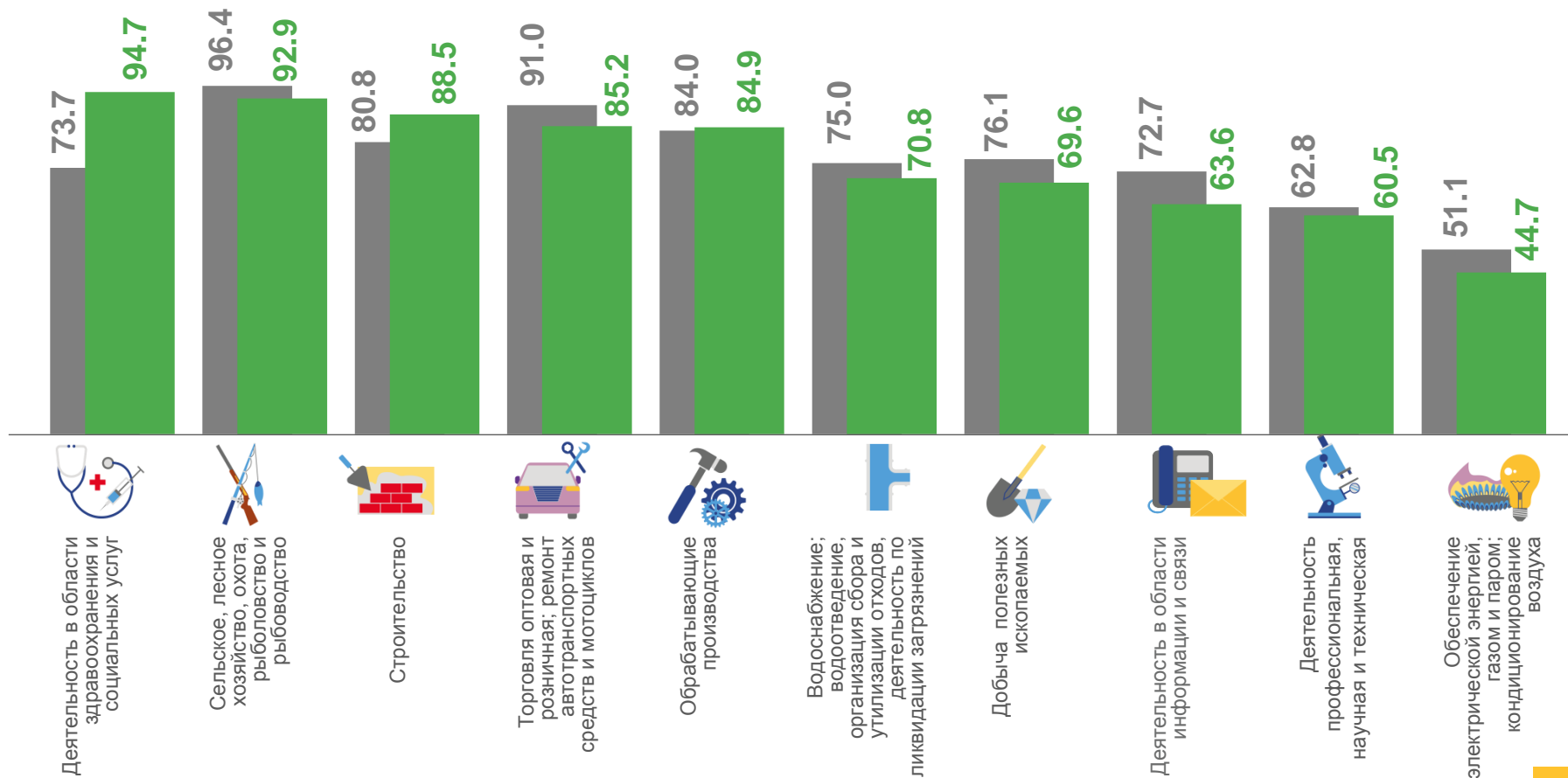
85,2%

Торговля оптовая и розничная; ремонт автотранспортных средств и мотоциклов



84,9%

Обрабатывающие производства



■ Январь-ноябрь 2021 г.

■ Январь-ноябрь 2022 г.





ДОЛЯ УБЫТОЧНЫХ ОРГАНИЗАЦИЙ

январь-ноябрь 2022 г., %

В целом по области – **25,8%**



55,3%

Обеспечение электрической энергией, газом и паром; кондиционирование воздуха



39,5%

Деятельность профессиональная, научная и техническая



36,4%

Деятельность в области информации и связи



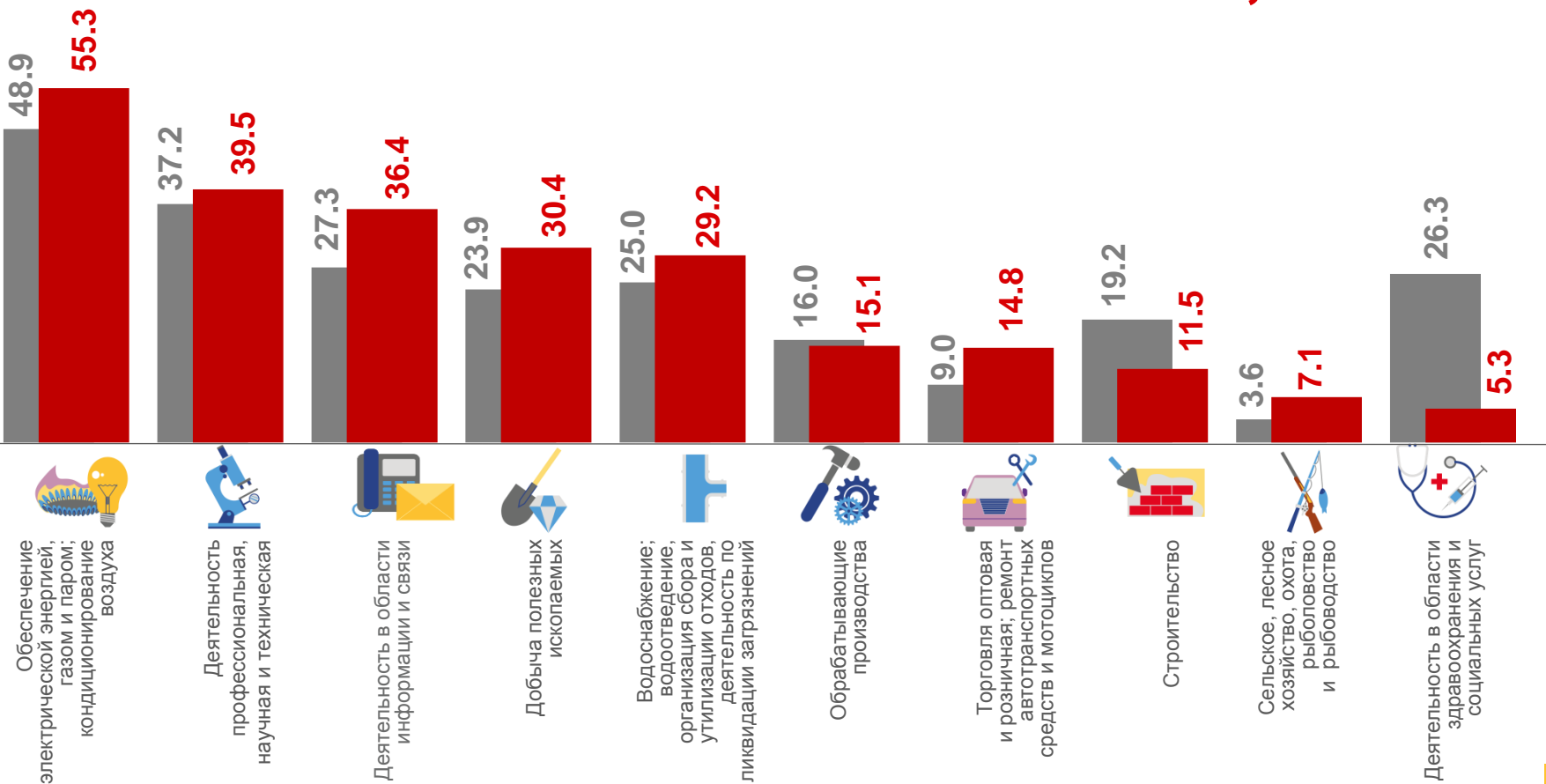
30,4%

Добыча полезных ископаемых



29,2%

Водоснабжение; водоотведение, организация сбора и утилизации отходов, деятельность по ликвидации загрязнений



■ Январь-ноябрь 2021 г.

■ Январь-ноябрь 2022 г.





ДОЛЯ ПРОСРОЧЕННОЙ КРЕДИТОРСКОЙ ЗАДОЛЖЕННОСТИ

на конец месяца; в % к общему объему задолженности

НА КОНЕЦ НОЯБРЯ

2022 ГОДА

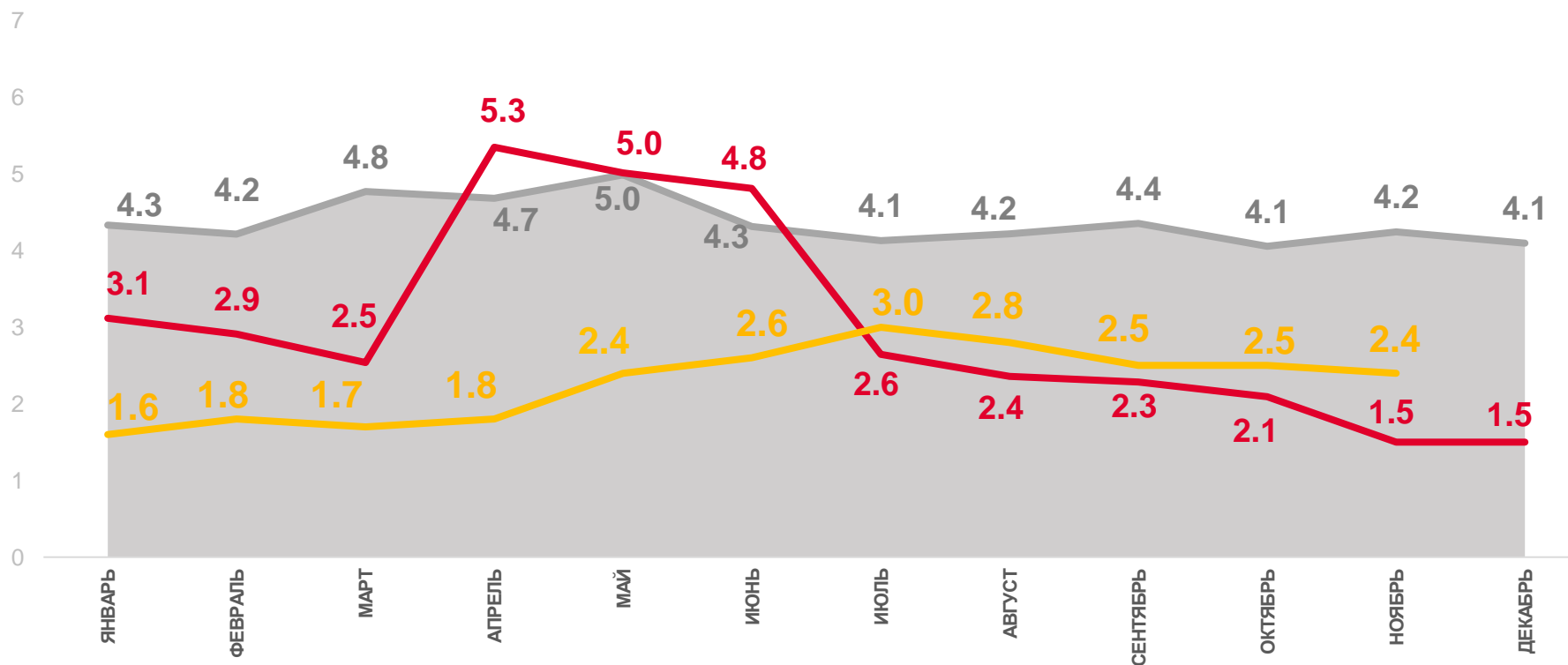
2,4 %

2021 ГОДА

1,5%

2020 ГОДА

4,2%



2020 год

2021 год

2022 год





ДОЛЯ ПРОСРОЧЕННОЙ ДЕБИТОРСКОЙ ЗАДОЛЖЕННОСТИ

на конец месяца; в % к общему объему задолженности

НА КОНЕЦ НОЯБРЯ

2022 ГОДА

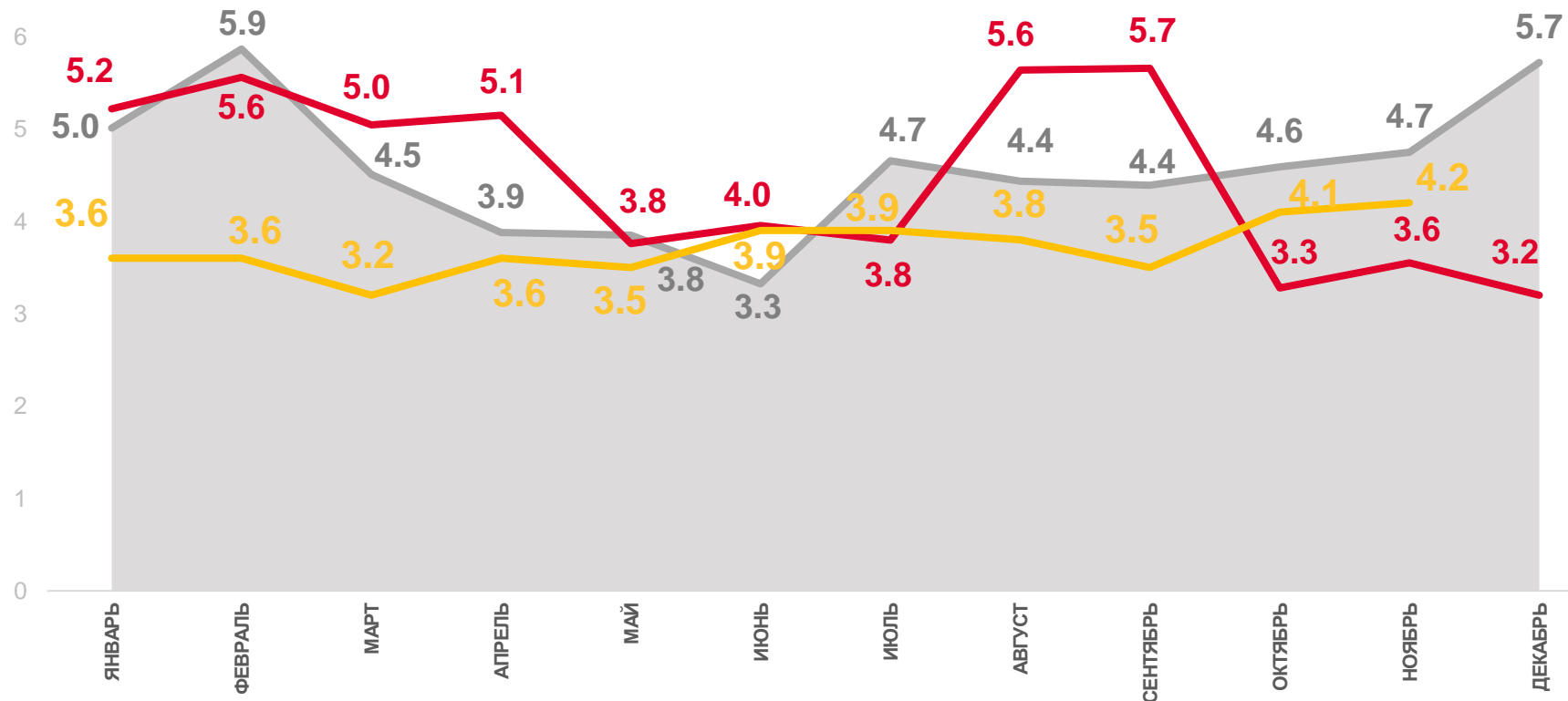
4,2%

2021 ГОДА

3,6%

2020 ГОДА

4,7%



2020 год

2021 год

2022 год



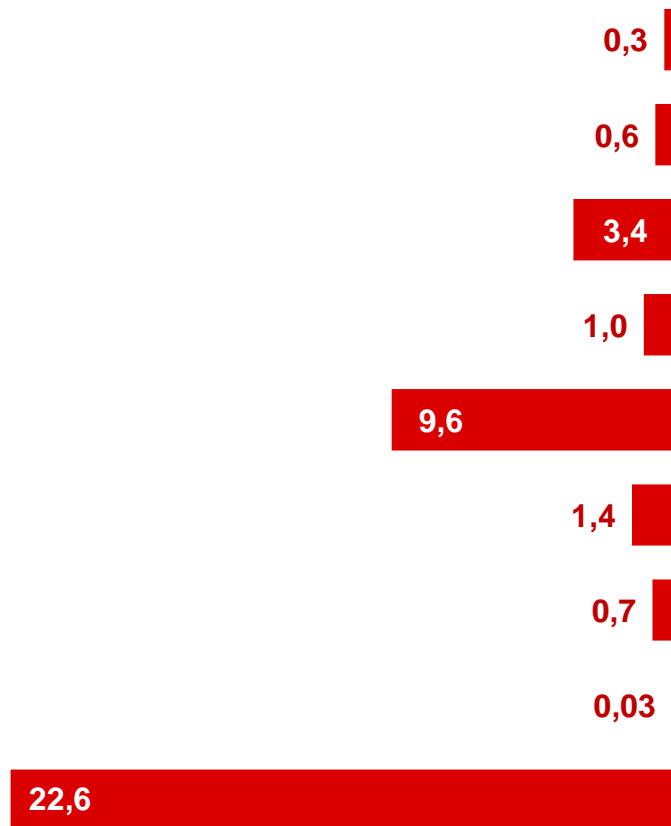


ПРОСРОЧЕННАЯ КРЕДИТОРСКАЯ И ДЕБИТОРСКАЯ ЗАДОЛЖЕННОСТЬ

на конец ноября 2022 г., в % к общей кредиторской/дебиторской задолженности



КРЕДИТОРСКАЯ ЗАДОЛЖЕННОСТЬ



Сельское, лесное хозяйство, охота, рыболовство и рыбоводство
Добыча полезных ископаемых
Обрабатывающие производства
Обеспечение электрической энергией, газом и паром; кондиционирование воздуха
Водоснабжение; водоотведение, организация сбора и утилизации отходов, деятельность по ликвидации загрязнений
Строительство
Торговля оптовая и розничная; ремонт автотранспортных средств и мотоциклов
Деятельность в области информации и связи
Деятельность профессиональная, научная и техническая
Деятельность в области здравоохранения и социальных услуг



ДЕБИТОРСКАЯ ЗАДОЛЖЕННОСТЬ

